





## Obsługa profili CUS

Należy dokładnie przestrzegać tej instrukcji, aby uniknąć zarysowań na powierzchni profili.

Czynność.	Zwrócić uwagę	Wyjaśnienie
Wyciąganie profili.		<p>Wyciąganie profili z kontenera lub kartonu zawsze odbywa się poprzez podniesienie ich w pozycji poziomej. NIE wysuwaj ich z końca kontenera lub kartonu.</p> <p>Ważne, aby uniknąć podłużnych zarysowań na profilach</p>
Podnoszenie kartonów.	<p>Tekst wydrukowany z boku kartonu:</p> 	<p>Podnosząc karton, ważne jest, aby zawsze robić to z udziałem dwóch osób. Pudełko należy przemieszczać właściwą stroną do góry - zgodnie z czerwonymi strzałkami wydrukowanymi na pudełku.</p>
Przenoszenie profili dystansowych.		<p>Podczas przenoszenia profili dystansowych zawsze rób to poziomo - nigdy w pozycji pionowej.</p> <p>Ważne, aby uniknąć zarysowań na końcach elementów dystansowych.</p>
Nabijanie łączników.		<p>Podczas wkładania łączników bardzo ważne jest unieruchomienie profili. Ma to na celu uniknięcie ślizgania się profili dystansowych względem siebie podczas wkładania łączników.</p> <p>Ważne, aby uniknąć zarysowań na końcach elementów dystansowych.</p>